

MODELLO DEI REDDITI 2023

DOCUMENTI 2022 PER
PF2023



Premessa per chi ha aperto la partita IVA nel 2023

Se hai aperto la partita IVA nel 2023 quest'anno non devi fare la dichiarazione dei redditi non avendo prodotto un reddito professionale.

Tuttavia, se dovessi aver svolto qualsiasi tipo di lavoro **percependo un compenso nel 2022** (anche di natura non sanitaria ed anche occasionalmente) allora potrebbe essere obbligatorio o conveniente fare la dichiarazione dei redditi. In questo caso mi manderai le Certificazioni Uniche dei soggetti committenti che ti hanno conferito il compenso. Leggi quindi le istruzioni e inviami solo i documenti in tuo possesso




Delega cassetto fiscale

1. digita su google "ENTRATEL" e accedi con SPID
2. clicca su "SERVIZI" e digita "deleghe"
3. clicca prima su su cassetto fiscale e inserisci il mio codice fiscale:
PRSSRA84S45F979I,
4. poi rientra e clicca nuovamente su "SERVIZI" e digita "deleghe"
5. clicca su fatture Gestione deleghe Fatture e Corrispettivi
6. spunta tutto tranne l'ultimo punto e
7. rimetti il mio codice fiscale

Se hai già fatto la delega ti prego di verificare che sia ancora valida ripercorrendo i punti sopra scritti: se è valida troverai già inserito il mio codice fiscale.



Istruzioni



come caricare i
documenti



come verificare le cu

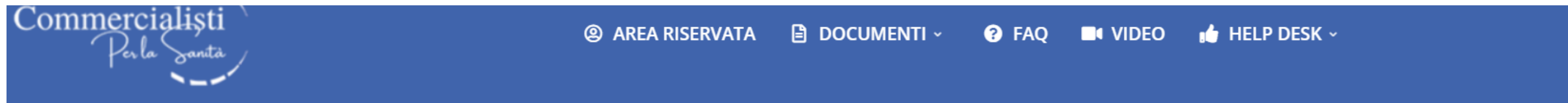



come inviarmi le
visure degli immobili

Caricare i documenti

Dobbiamo caricare tutti i documenti necessari per fare la dichiarazione sul portale

<https://areariservata.commercialistiperlasanita.it/>



Benvenuto nella tua area riservata


Da questa pagina potrai accedere ai tuoi documenti, ai tutorial e notizie ed al supporto


Area Documenti


Generali
Utili per la tua attività
[consulta ora](#)


Personalì
Dichiarazioni e altro
[consulta ora](#)


Invia
Inviaci un documento
[invia ora](#)

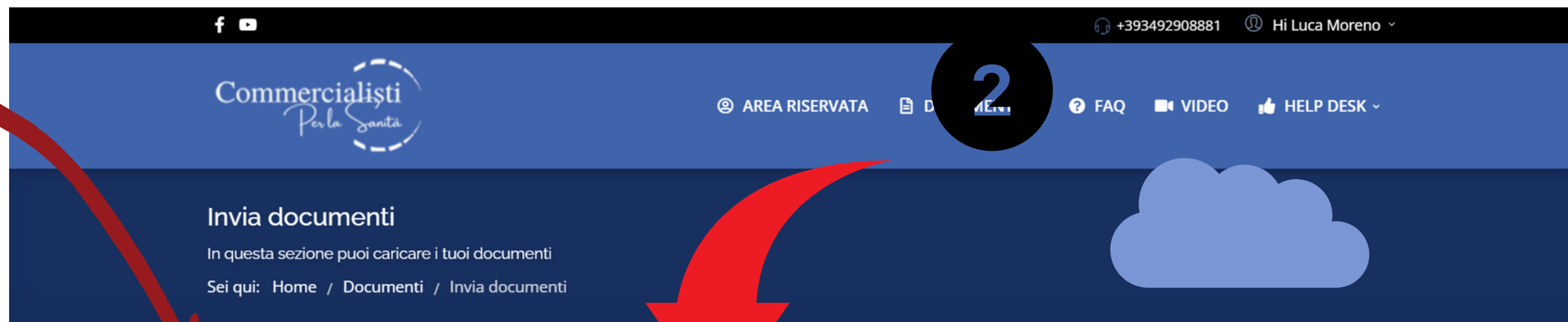

Documenti
Documenti in via
[vedi ora](#)



dalla
HOME
clicca su
"invia
ora"

Caricare i documenti

1



Upload / Rilascia un file qui

Titolo

Titolo

Puoi trascinare il documento oppure caricarlo

RACCOMANDAZIONE:

PER EVITARE CHE I DOCUMENTI SI PERDANO DURANTE IL DOWNLOAD SAREBBE MEGLIO CARICARLI IN FORMATO .PDF
SE HAI UN MAC TI CHIEDO DI FARE ATTENZIONE A NON INVIARMI FILE IN FORMATO .numbers , MA DI SALVARE TUTTO IN .xls

COME SALVARE I DOCUMENTI PRIMA DI CARICARLI

IL NOME DEL DOCUMENTO DEVE ESSERE:

"IL TUO NOME E COGNOME+ NUMERAZIONE SEQUENZIALE"
AD ESEMPIO, SE DEVI MANDARE 3 CU, UN CEDOLINO E UNA FATTURA
I DOCUMENTI SARANNO COSÌ NOMINATI:

"SARA PIRISINU 1 CU"

"SARA PIRISINU 2 CU"

"SARA PIRISINU 3 CU"

"SARA PIRISINU 4 CEDOLINO"

"SARA PIRISINU 5 FATTURA"



QUALI DOCUMENTI CARICARE SUL PORTALE:

1. certificato Enpam dei contributi pagati nel 2022 (vedi istruzioni pagina 11)
2. la Certificazione Unica CU, che chiederai a ciascun committente (il committente è la struttura per la quale hai lavorato o il medico che hai sostituito. Non è invece il paziente al quale hai emesso una ricevuta per eventuale visita o certificato)
3. se durante l'anno hai ricevuto dei cedolini mandamene uno per ciascuna struttura. Questo è essenziale per verificare la correttezza delle CU, in assenza faremo la dichiarazione sulla base delle Certificazioni e le apprenderemo come corrette
4. Dovresti poi dirmi se possiedi altri redditi, se hai immobili o se percepisci compensi per locazioni.(vedi istruzioni pag.24)



QUALI DOCUMENTI CARICARE SUL PORTALE:

7. Altre eventuali CU se percepisci pensione INPS o hai percepito qualsiasi altro compenso
8. L'autocertificazione per la scelta dell'aliquota di imposta
9. **SOLO** se sei corsista mmg oppure operi nel regime ordinario o hai altri redditi su cui paghi **l'IRPEF** puoi mandarmi le ricevute dei costi detraibili (ti ho inviato per mail l'elenco dei costi detraibili). Se invece hai solo redditi da libera professione in regime forfettario o sei specializzando non devi mandarmi altri costi perché non puoi scaricare nulla oltre l'ENPAM
10. Il prospetto degli incassi non caricarlo sul portale, ma allegalo alla mail che invierai per comunicarci che il materiale è pronto



Caricare i documenti

Una volta inseriti **tutti** i documenti sul portale puoi mandarmi una mail all'indirizzo **dichiarazione2023@commercialistiperlasanita.it** con oggetto NOME COGNOME - PRONTO

MI RACCOMANDO DI SCRIVERE BENE QUESTO INDIRIZZO E-MAIL. NON USARE ALTRI INDIRIZZI DIVERSO DA QUESTO



CERTIFICATO PAGAMENTI VS ENPAM

The screenshot shows the Enpam website interface. On the left is a blue navigation menu with the following items: HOME, NOTIZIE, ANAGRAFICA, MEDICO/ODONTOIATRA, AVVISI PAGAMENTO, CERTIFICAZIONI, DOMANDE E DICHIARAZIONI ONLINE, BANDI, and CONSULTAZIONI CONTRIBUTIVE. A black arrow labeled '1' points to the 'CERTIFICAZIONI' menu item. On the right, a light blue banner at the top says 'Nessun documento disponibile'. Below it, a section titled '2 Oneri Deducibili' contains a table with the following columns: Anno Certificazione, Tipo Documento, Anno Versamento, and Oggetto. The table lists data for the years 2023, 2022, 2021, 2020, and 2019. The '2023' entry in the 'Anno Certificazione' column is circled in red. Each row includes a 'Scarica' button with a download icon.

Anno Certificazione	Tipo Documento	Anno Versamento	Oggetto	
2023	Oneri Deducibili	2022	Oneri Deducibili anno 2023 Versati nel 2022	Scarica
2022	Oneri Deducibili	2021	Oneri Deducibili anno 2022 Versati nel 2021	Scarica
2021	Oneri Deducibili	2020	Oneri Deducibili anno 2021 Versati nel 2020	Scarica
2020	Oneri Deducibili	2019	Oneri Deducibili anno 2020 Versati nel 2019	Scarica
2019	Oneri Deducibili	2018	Oneri Deducibili anno 2019 Versati nel 2018	Scarica

accedi alla tua area riservata Enpam, clicca su "certificazioni" e scarica il pdf per l'anno di certificazione 2023

CONTROLLO CERTIFICAZIONE UNICA CU

La Certificazione Unica (CU) è un documento ufficiale col quale il nostro committente (il soggetto che ci ha affidato il lavoro e ci ha pagato) dichiara quanti compensi ci ha dato nell'anno di riferimento.

Generalmente il documento è composto da 2 o 3 pagine: nella prima c'è il riepilogo dei dati del committente e del percipiente (quindi i nostri e quelli del nostro datore di lavoro), nella seconda il riassunto dei compensi che abbiamo ricevuto

CERTIFICAZIONE UNICA 2023 **CERTIFICAZIONE DI CUI ALL'ART. 4, COMMI 6-ter e 6-quater DEL D.P.R. 22 LUGLIO 1998, n. 322, RELATIVA ALL'ANN** 2022

agenzia entrate

DATI ANAGRAFICI	Codice fiscale 97414170155	Cognome o Denominazione DELMOFORM S.R.L.	Nome 3				
DATI RELATIVI AL DATORE DI LAVORO, ENTE PENSIONISTICO O ALTRO SOSTITUTO D'IMPOSTA	Comune MILANO	Prov. MI	Cap 20124	Indirizzo Via LUIGI SETTEMBRINI 35	Codice attività 10 855920	Codice sede 11	
DATI RELATIVI AL DIPENDENTE, PENSIONATO O ALTRO PERCIPIENTE DELLE SOMME	Codice fiscale [REDACTED]	Cognome o Denominazione [REDACTED]	Nome [REDACTED]				
	Sesso (M o F) 4	Data di nascita [REDACTED]	Comune (o Stato estero) di nascita [REDACTED]	Provincia di nascita (sigla) MI	Categorie particolari 8	Eventi eccezionali 9	Casi di esclusione dalla precompilata 10
	DOMICILIO FISCALE ALL' 1/1/2020						
	Comune 20			Provincia (sigla) 21	Codice comune 22	Fusione comuni 23	
	DOMICILIO FISCALE ALL' 1/1/2021						
	Comune 24			Provincia (sigla) 25	Codice comune 26	Fusione comuni 27	
DATI RELATIVI AL RAPPRESENTANTE	Codice fiscale 30						
RISERVATO AI PERCIPIENTI ESTERI	Codice di identificazione fiscale estero 40	Località di residenza estera 41					
	Via e numero civico 42			Non residenti Schumacker 43	Codice Stato estero 44		
	giorno 09	DATA mese 03	anno 2021	FIRMA DEL SOSTITUTO DI IMPOSTA [Firma]			

ZUCCHETTI S.p.A. - Via Solferino, 1 - 26900 Lodi

documento del 15/01/2021 e successive modificazioni

CONTROLLO CERTIFICAZIONE UNICA CU

Altre volte la Certificazione è composta da più pagine, quindi dobbiamo scorrere per trovare quelle che ci interessano, perché le compilate saranno sempre due (quelle indicate prima)

CERTIFICAZIONE UNICA 2023 **CERTIFICAZIONE DI CUI ALL'ART. 4, COMMI 6-ter e 6-quater DEL D.P.R. 22 LUGLIO 1998, n. 322, RELATIVA ALL'ANNO** 2022

agenzia entrate

DATI ANAGRAFICI	Codice fiscale 97414170155	Cognome o Denominazione DELMOFORM S.R.L.	Nome 3				
DATI RELATIVI AL DATORE DI LAVORO, ENTE PENSIONISTICO O ALTRO SOSTITUTO D'IMPOSTA	Comune MILANO	Prov. MI	Cap 20124	Indirizzo Via LUIGI SETTEMBRINI 35			
	Telefono, fax 8 prefisso numero	Indirizzo di posta elettronica 9	Codice attività 10 855920	Codice sede 11			
DATI RELATIVI AL DIPENDENTE, PENSIONATO O ALTRO PERCETTORE DELLE SOMME	Codice fiscale 1	Cognome o Denominazione 2	Nome 7				
	Sesso (M o F)	Data di nascita	Comune (o Stato estero) di nascita	Provincia di nascita (sigla) MI	Categorie particolari 8	Eventi eccezionali 9	Casi di esclusione dalla precompilata 10
	DOMICILIO FISCALE ALL' 1/1/2020						
	Comune 20	Provincia (sigla) 21	Codice comune 22	Fusione comuni 23			
	DOMICILIO FISCALE ALL' 1/1/2021						
	Comune 24	Provincia (sigla) 25	Codice comune 26	Fusione comuni 27			
DATI RELATIVI AL RAPPRESENTANTE	Codice fiscale 30						
RISERVATO AI PERCIPIENTI ESTERI	Codice di identificazione fiscale estero 40	Località di residenza estera 41					
	Via e numero civico 42	Non residenti Schumacker 43	Codice Stato estero 44				
	DATA giorno mese anno 09 03 2021	FIRMA DEL SOSTITUTO DI IMPOSTA DELMOFORM S.R.L.					

ZUCCHETTI S.p.A. - Via Solferino, 1 - 26900 Lodi

aggiornamento del 15/01/2021 e successive modificazioni

CONTROLLO CERTIFICAZIONE UNICA CU

DATI DEL COMMITTENTE

NOSTRI DATI

CERTIFICAZIONE UNICA 2023
agenzia entrate

CERTIFICAZIONE DI CUI ALL'ART. 4, COMMI 6-ter e 6-quater, DEL D.P.R. 22 LUGLIO 1998, n. 322, RELATIVA ALL'ANNO 2022

ZUCCHETTI S.p.A. - Via S. Sereno, 1 - 26900 Lodi

DATI ANAGRAFICI	Codice fiscale 97414170155	Cognome o Denominazione DELMOFORM S.R.L.	Nome 3				
DATI RELATIVI AL DATORE DI LAVORO O ALTRO SOSTITUTO D'IMPOSTA	Comune MILANO	Prov. MI	Cap 20124	Indirizzo Via LUIGI SETTEMBRINI 35			
	Telefono, fax 8 prefisso numero	Indirizzo di posta elettronica 9	Codice attività 10 855920	Codice sede 11			
DATI RELATIVI AL DIPENDENTE, PENSIONATO O ALTRO PERCIETTORE DELLE SOMME	Codice fiscale 1	Cognome o Denominazione 2	Nome 3				
	Sesso (M e F) 4	Data di nascita 5	Comune (o Stato estero) di nascita 6	Provincia di nascita (sigla) 7 MI	Categorie particolari 8	Eventi eccezionali 9	Casi di esclusione dalla precompilata 10
	DOMICILIO FISCALE ALL' 1/1/2020						
	Comune 20	Provincia (sigla) 21	Codice comune 22	Fusione comuni 23			
	DOMICILIO FISCALE ALL' 1/1/2021						
	Comune 24	Provincia (sigla) 25	Codice comune 26	Fusione comuni 27			
DATI RELATIVI AL RAPPRESENTANTE	Codice fiscale 30						
RISERVATO AI PERCIENTI ESTERI	Codice di identificazione fiscale estero 40	Località di residenza estera 41					
	Via e numero civico 42	Non residenti Schumacker 43	Codice Stato estero 44				
	DATA giorno mese anno 09 03 2021	FIRMA DEL SOSTITUTO DI IMPOSTA DELMOFORM S.R.L.					

aggiornamento del 15/01/2021 e successive modificazioni

CONTROLLO CERTIFICAZIONE UNICA CU

CERTIFICAZIONE LAVORO AUTONOMO, PROVVIGIONI E REDDITI DIVERSI

DATI RELATIVI ALLE SOMME EROGATE	
TIP. CERTIFICAZIONE UNICA	0
DATI FISCALI	
2 Anno	3 Anticipo <input type="checkbox"/>
4 Ammontare lordo corrisposto	5 Somme non soggette a ritenuta per regime convenzionale
6 Codice	7 Altre somme non soggette a ritenuta
8 Imponibile	9 Ritenute a titolo d'acconto
10 Ritenute a titolo d'imposta	11 Ritenute sospese
12 Addizionale regionale a titolo d'acconto	13 Addizionale regionale a titolo d'imposta
14 Addizionale regionale sospesa	15 Addizionale comunale a titolo d'acconto
16 Addizionale comunale a titolo d'imposta	17 Addizionale comunale sospesa
18 Imponibile anni precedenti	19 Ritenute operate anni precedenti
20 Spese rimborsate	21 Ritenute rimborsate

Generalmente nella seconda pagina trovate questo modulo: se avete lavorato occasionalmente nel punto 1. troverete la lettera 'O' oppure la 'M'; se hai lavorato con partita IVA la lettera 'A'

CONTROLLO CERTIFICAZIONE UNICA CU

CERTIFICAZIONE LAVORO AUTONOMO, PROVVISORIE E REDDITI DIVERSI

DATI RELATIVI ALLE SOMME EROGATE			
TIPOLOGIA REDDITUALE	Causale 0		
DATI FISCALI			
Anno 2	Anticipazione 3 <input type="checkbox"/>	Ammontare lordo corrisposto 4 1.100	Somme non soggette a ritenuta per regime convenzionale 5
Codice 6	Altre somme non soggette a ritenuta 7	Imponibile 8	Ritenute a titolo d'acconto 9 220
Ritenute a titolo d'imposta 10		Ritenute sospese 11	Addizionale regionale a titolo d'acconto 12
Addizionale regionale a titolo d'imposta 13		Addizionale regionale sospesa 14	Addizionale comunale a titolo d'acconto 15
Addizionale comunale a titolo d'imposta 16		Addizionale comunale sospesa 17	Imponibile anni precedenti 18
Ritenute operate anni precedenti 19		Spese rimborsate 20	Ritenute rimborsate 21

**RITENUTA
D'ACCONTO
VERSATA DAL TUO
COMMITTENTE
ALL'ERARIO,
CHE PORTEREMO A
CREDITO CON QUESTA
DICHIARAZIONE**

se hai lavorato occasionalmente il campo della ritenuta d'acconto dovrebbe risultare compilato. è corretta se tu hai effettivamente ricevuto 880 euro (1100 - 220)

CONTROLLO CERTIFICAZIONE UNICA CU

CERTIFICAZIONE LAVORO AUTONOMO, PROVVISORIE E REDDITI DIVERSI

DATI RELATIVI ALLE SOMME EROGATE				
TIPOLOGIA REDDITUALE	Causale A			
DATI FISCALI				
	Anno 2	Anticipazione 3 <input type="checkbox"/>	Ammontare lordo corrisposto 4 1.100	Somme non soggette a ritenuta per regime convenzionale 5
	Codice 24	Altre somme non soggette a ritenuta 7 1.100	Imponibile 8	Ritenute a titolo d'acconto 9
		Ritenute a titolo d'imposta 10	Ritenute sospese 11	Addizionale regionale a titolo d'acconto 12
		Addizionale regionale a titolo d'imposta 13	Addizionale regionale sospesa 14	Addizionale comunale a titolo d'acconto 15
		Addizionale comunale a titolo d'imposta 16	Addizionale comunale sospesa 17	Imponibile anni precedenti 18
		Ritenute operate anni precedenti 19	Spese rimborsate 20	Ritenute rimborsate 21

SE HAI LAVORATO CON LA PARTITA IVA IN REGIME FORFETTARIO LA CU è GIUSTA SE HAI RICEVUTO 1.100 EURO (L'IMPORTO INDICATO AL PUNTO 4.).

CONTROLLO CERTIFICAZIONE UNICA CU

CERTIFICAZIONE LAVORO AUTONOMO, PROVVISORIE E REDDITI DIVERSI

DATI RELATIVI ALLE SOMME EROGATE				
TIPOLOGIA REDDITUALE	Causale A			
DATI FISCALI				
	Anno 2	Anticipazione 3 <input type="checkbox"/>	Ammontare lordo corrisposto 4 1.100	Somme non soggette a ritenuta per regime convenzionale 5
	Codice 6	Altre somme non soggette a ritenuta 7	Imponibile 8 1100	Ritenute a titolo d'acconto 9 220
		Ritenute a titolo d'imposta 10	Ritenute sospese 11	Addizionale regionale a titolo d'acconto 12
		Addizionale regionale a titolo d'imposta 13	Addizionale regionale sospesa 14	Addizionale comunale a titolo d'acconto 15
		Addizionale comunale a titolo d'imposta 16	Addizionale comunale sospesa 17	Imponibile anni precedenti 18
		Ritenute operate anni precedenti 19	Spese rimborsate 20	Ritenute rimborsate 21

**RITENUTA
D'ACCONTO
VERSATA DAL TUO
COMMITTENTE
ALL'ERARIO,
CHE PORTEREMO A
CREDITO CON QUESTA
DICHIARAZIONE**

SE HAI LAVORATO CON LA PARTITA IVA IN REGIME ORDINARIO LA CU è GIUSTA SE HAI RICEVUTO 1.100 EURO MENO LA RITENUTA D'ACCONTO DI 220 EURO.

CERTIFICAZIONE UNICA CU

N.B.: I pazienti saranno gli unici a **NON** dover fare la certificazione unica:
per questi incassi prenderò in considerazione esclusivamente il prospetto
Excel

CERTIFICAZIONE UNICA ASL

N.B.: Le CU della asl le verifico io, l'unica cosa che devi fare è mandarmele assieme ad un cedolino per ogni cu

compilazione Excel

prospetto incassi - vuoto (2) .XLSX

File Modifica Visualizza Inserisci Formato Dati Strumenti Guida

75% € % .0 .00 123 Calibri 11 B I A

A1

Nome Azienda/medico mg sostituito				
TOTALE INCASSI € -				
Fattura n.	Data	Importo	Totale incassato nell'anno di riferimento(a prescindere dalla data della fattura)	Data di pagamento

TUTTE LE FATTURE RELATIVE AD UN COMMITTENTE

INSERISCI SOLO L'IMPORTO INCASSATO NEL 2022

compilazione Excel

prospetto incassi - vuoto (2) .XLSX

File Modifica Visualizza Inserisci Formato Dati Strumenti Guida

75% € % .0 .00 123 Calibri 11 B I A

A1

Cedolini ASL					Cedolini ASL					Cedolini ASL				
TOTALE INCASSI € -					TOTALE INCASSI € -					TOTALE INCASSI € -				
MESE CEDOLINO	IMPORTO AL LORDO DELL'ENPAM	IMPORTO AL NETTO DELL'ENPAM	Totale incassato nell'anno di riferimento (a prescindere dal mese riportato sul cedolino)	Data di INCASSO	MESE CEDOLINO	IMPORTO AL LORDO DELL'ENPAM	IMPORTO AL NETTO DELL'ENPAM	Totale incassato nell'anno di riferimento (a prescindere dalla data della fattura)	Data di INCASSO	MESE CEDOLINO	IMPORTO AL LORDO DELL'ENPAM	IMPORTO AL NETTO DELL'ENPAM	Totale nel rifer. presci data d	

INSERISCI L'IMPORTO AL LORDO DELL'ENPAM CHE TROVI SUL CEDOLINO SOTTO LA DICITURA "COMPENSI LORDI"

INSERISCI L'IMPORTO CHE HAI RICEVUTO SUL CONTO CORRENTE

compilazione Excel

Excel interface showing a spreadsheet with the following data:

Pazienti				
TOTALE INCASSI € -				
Fattura n.	Data	Importo	Totale incassato nell'anno di riferimento(a prescindere dalla data della fattura)	Data di pagamento

TUTTE LE FATTURE EMESSE VERSO I PAZIENTI POSSONO ESSERE INDICATE IN UN UNICO GRUPPO

SOLO SE POSSIEDI IMMOBILI

Se hai immobili mi devi mandare le visure e indicarmi la destinazione d'uso per ciascuno. Fai la stampa e scrivi sopra il foglio la descrizione, che può essere: 1) abitazione principale, immobile locato, immobile a disposizione (se non è abitazione principale né locato) se l'immobile è locato mandami i contratti di locazione, la ricevuta di registrazione del contratto e l'RLI.

se non hai modo di avere una visura dei tuoi immobili mandami una mail all'indirizzo dichiarazione2023@commercialistiperlasanita.it così ti invio io l'elenco che risulta all'Agenzia delle Entrate (meglio però se hai la visura tu del Catasto)
Se hai già inviato questi dati per e-mail puoi scrivere solo se possiedi immobili e se questi sono locati oppure no.

Team

Infine vi voglio presentare chi mi aiuterà a fare le dichiarazioni. Sono i ragazzi del mio team, che supportandomi in tutti i processi operativi mi permettono di dedicarmi allo studio del settore sanitario e di tenermi aggiornata sulle novità che ci riguardano.

Io Vito e Marialuisa controlleremo le dichiarazioni elaborate e vi invieremo gli F24 assieme alle istruzioni per il pagamento e la dichiarazione per il modello D dell'Enpam , mentre Francesca C., Aldo, Ciprian, Paola e Mario faranno un check sulla completezza della documentazione e la prima stesura della dichiarazione.



Vito
Responsabile
dichiarazioni



Marialuisa
Commercialista



Francesca C.
Commercialista




Aldo
ragioniere



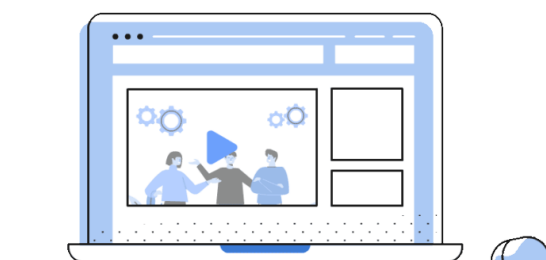
Ciprian
Ragioniere

OVVIAMENTE IO SONO SEMPRE QUI
PER QUALSIASI AIUTO O
CHIARIMENTO. HO FATTO QUESTE
ISTRUZIONI DETTAGLIATE PER
CERCARE DI LAVORARE IN MANIERA
PRECISA E RIDURRE AL MASSIMO IL
MARGINE DI ERRORE O
INCOMPRESIONE, MA PER QUALSIASI
PROBLEMA CHIAMAMI O SCRIVIMI E
FACCIAMO TUTTO INSIEME COME
SEMPRE.

BUON LAVORO
SARA



dichiarazione2023@commercialsitiperlasanita.it
info@commercialistiperlasanita.it



Cel.349/2908881
Tel.06/86984211